



# **BOLETÍN CAFETERO**

# **COMERCIO EXTERIOR**

## **AÑO CALENDARIO 2025**



**ASOEXPORT**  
ASOCIACIÓN NACIONAL DE EXPORTADORES DE CAFÉ DE COLOMBIA



**ANALDEX**  
ASOCIACIÓN NACIONAL DE COMERCIO EXTERIOR

# BOLETÍN CAFETERO COMERCIO EXTERIOR AÑO CALENDARIO 2025

GUSTAVO GÓMEZ MONTERO  
Presidente

JUAN FELIPE GRANADOS  
Analista económico

FEBRERO DE 2026



**ASOEXPORT**  
ASOCIACIÓN NACIONAL DE EXPORTADORES DE CAFÉ DE COLOMBIA



**ANALDEX**

# Balance cafetero

## Año 2025



El año calendario 2025 registró un volumen exportado de 13,14 millones de sacos de 60kg de café verde equivalente, lo que representa un crecimiento del 6,5% en las exportaciones colombianas de café respecto a 2024. Asimismo, se estimó una reducción de 2% de la producción (registrando un valor de cosecha cercano a los COP 24,4 billones) y un aumento de 51% en el precio de referencia de la carga interna en Colombia en lo corrido del año. Por su parte, en el año corrido de enero a noviembre de 2025, las importaciones crecieron en un 62% respecto al mismo periodo del año anterior.

El café continúa siendo un producto trascendental para las exportaciones colombianas. En 2025, el café representó el 11,7% de las exportaciones totales del país, el 22% de las exportaciones no minero-energéticas y el 38% de las exportaciones del grupo de *agro, alimentos y bebidas*.

El comportamiento creciente de las exportaciones en 2025 se puede explicar dados varios factores. En primer lugar, la dinámica comercial del primer semestre se vio favorecida por la exportación de inventarios consolidados durante el cierre de 2024, lo que permitió suplir la demanda internacional. A pesar de la contracción en la producción anual del 2%, la oferta exportable se mantuvo en un buen nivel, incentivada por un precio interno de sustentación altamente competitivo, cuyo promedio anual superó los COP \$2.800.000 por carga.

A nivel internacional, el mercado operó bajo un déficit global de oferta provocado por las adversidades climáticas que afectaron las cosechas de Brasil y Vietnam. Esta coyuntura de escasez impulsó las cotizaciones en la Bolsa de Nueva York por encima de los USD 3,00/lb durante la mayor parte del año, generando un valor de las exportaciones de 6,48 mil millones de dólares, el máximo histórico del país.

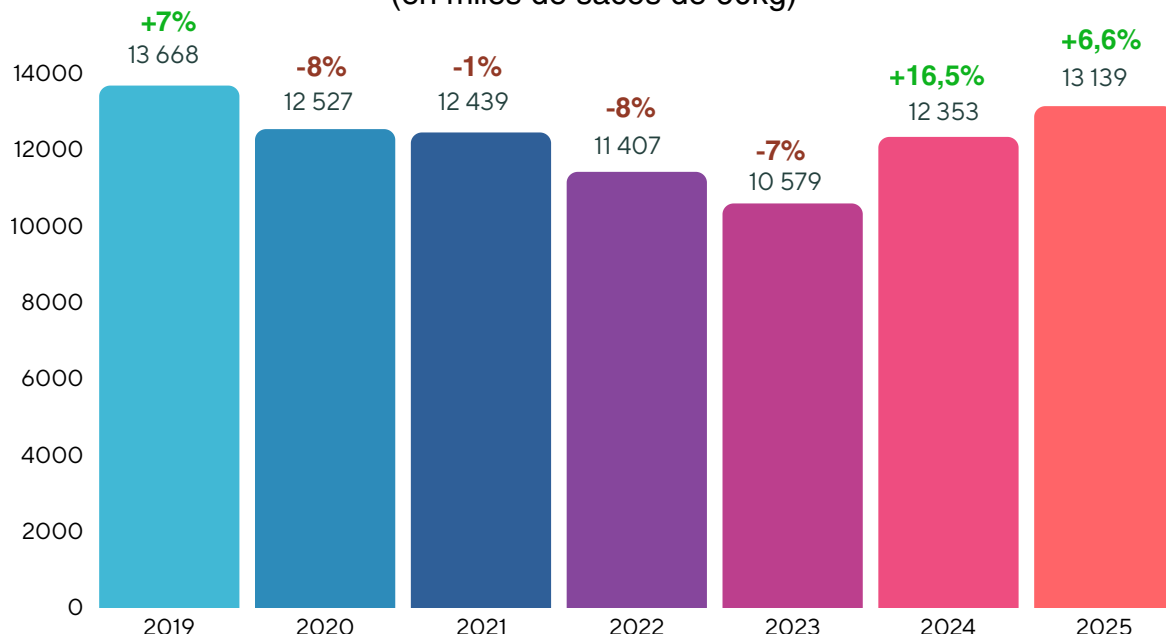
# Exportaciones de café (2019-2025)



ASOEXPORT  
ASOCIACIÓN NACIONAL DE EXPORTADORES DE CAFÉ DE COLOMBIA

Durante 2025, las exportaciones de café alcanzaron los **13,14 millones de sacos de 60kg**, lo que significó **un aumento del 6,6% respecto al año anterior**, en el que se exportaron 12,32 millones de sacos. Estos son los mayores volúmenes de exportación registrados desde 2019, cuando se alcanzó la cifra de 13,67 millones de sacos. Por su parte, **el valor de las exportaciones fue de USD 6,48 mil millones, un incremento del 66,7% respecto a 2024** y el valor de las exportaciones más alto en la historia del país.

**Gráfico 1. Exportaciones de café, 2019 a 2025**  
(en miles de sacos de 60kg)



Fuente: Elaborado por Asoexport, datos de FNC, DANE y DIAN

Durante 2025, el desempeño exportador sostuvo una sólida tendencia de crecimiento, impulsada inicialmente por la evacuación de inventarios provenientes de la cosecha de 2024 —superior en volumen—, lo que dinamizó significativamente los despachos del primer trimestre. Este flujo comercial permitió compensar la contracción de la oferta del grano de 2025, cuya producción cerró en 13,678 millones de sacos (una caída interanual del 2,28%), principalmente afectada por el exceso de lluvias y déficit de luminosidad generado por el fenómeno de La Niña. Por otro lado, la cotización promedio en la Bolsa de Nueva York superó los USD¢/lb 360 (+53%), impulsando el precio interno a un promedio máximo histórico de COP \$2.860.000, lo que incrementó el valor de las exportaciones del grano.

# Destinos de café verde

2025



ASOEXPORT  
ASOCIACIÓN NACIONAL DE EXPORTADORES DE CAFÉ DE COLOMBIA

Las exportaciones de café verde alcanzaron los 12,22 millones de sacos en 2025, lo que significó un aumento del 7% con respecto a la cifra registrada en 2024. Norteamérica se consolida como el principal destino, pues representa el 48,8% de las exportaciones, con un incremento de 8,5% para Estados Unidos y 5,3% para Canadá, seguido por la Unión Europea (U.E.), que representa el 26,7% (aumento del 9,0%) y los países más importantes en el lejano oriente (Japón, Corea del Sur, China y Malasia) que representan cerca del 13% (decrecimiento del 1,3%).

Figura 1. Participación en las exportaciones de café verde, 2025


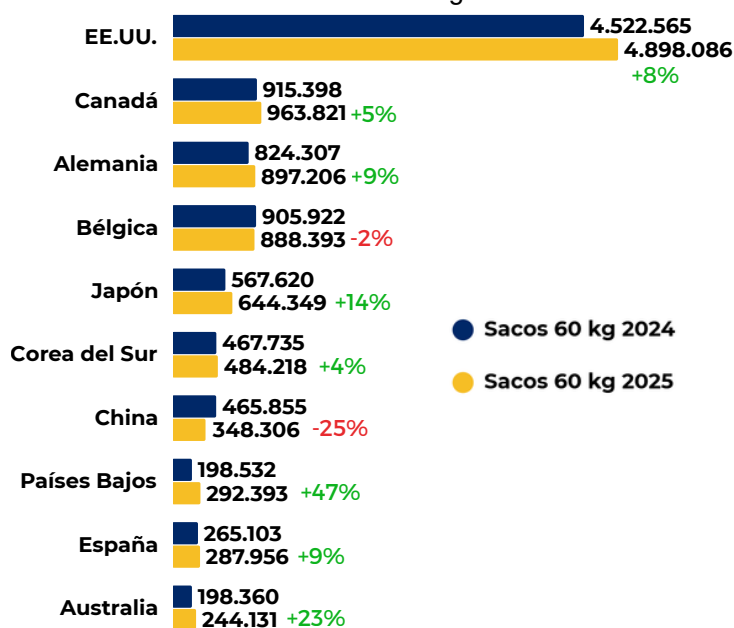


Gráfico 2. Principales destinos de café verde

Sacos de 60 kg



Fuente: Elaborado por Asoexport, datos de FNC, DANE y DIAN

Entre los principales destinos del café verde en 2025, destacan por su incremento en el volumen exportado: Francia con un incremento del 79,4% (llegando a los 185 mil sacos), Países Bajos (47,3%), Noruega (38,9%) y Australia (23,1%). Estados Unidos se consolida como el mayor destino de exportación de café verde con un incremento del 8,3% y superando el 40% de participación.

Asimismo, entre los mercados principales de café verde, los de mayor decrecimiento entre 2024 y 2025 son Ecuador con una reducción de 33%, Finlandia (28%), China (25%) y México (7,3%).

# Destinos de café procesado (2019-2025)

Las exportaciones de café industrializado alcanzaron los 918 mil sacos en 2025, lo que representa un aumento de 1,7%. Destaca la consolidación de Latinoamérica como destino de café procesado con una participación de 33,7%, presentando un crecimiento de 17,2%, con Chile, Ecuador y Perú como destinos principales en la región. Norteamérica se consolida como el principal destino, pues representa el 59,1% de las exportaciones, seguido por la Unión Europea (U.E.), que representa el 10,9% y lejano oriente con 8,8%.

Figura 2. Participación en las exportaciones de café procesado, 2024

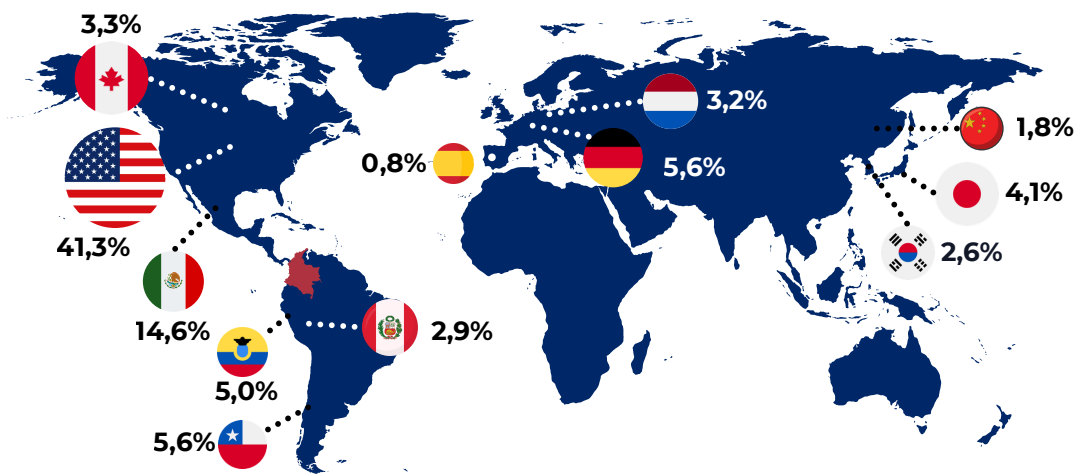
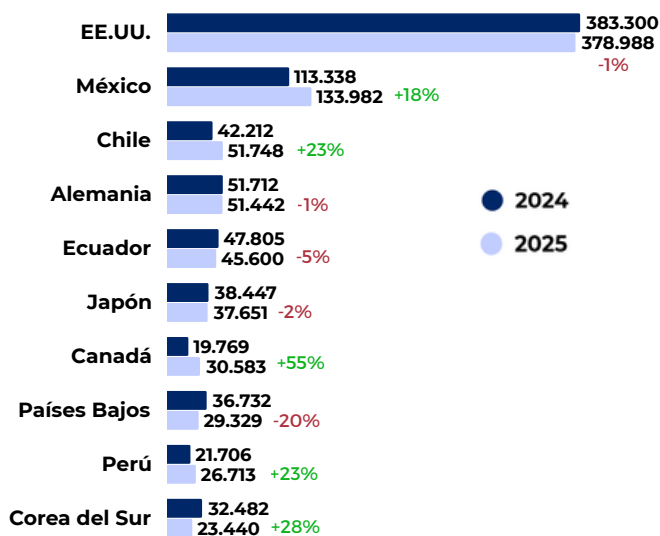


Gráfico 3. Principales destinos, café procesado  
Sacos de 60 kg



Fuente: Elaborado por Asoexport, datos de FNC, DANE y DIAN

Los destinos de café colombiano procesado que presentaron mayor crecimiento en 2025 fueron: Canadá con un crecimiento de 54,7%, Malasia (51,0%) llegando a 3 mil sacos, Perú (23,1%), Chile (22,6%) y México (18,2%).

A pesar del crecimiento en la cifra de exportaciones de café procesado, algunos destinos disminuyeron su volumen importado desde Colombia, entre ellos: Reino Unido con una disminución de 44,6%, Polonia (44%), España (37%) y Corea del Sur (27,8%).

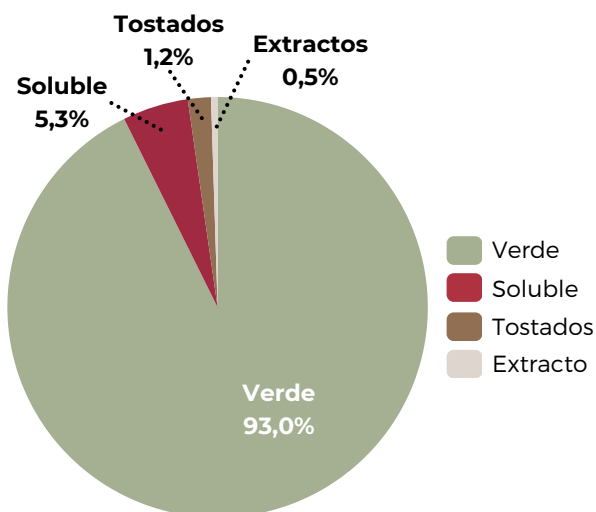
# Exportaciones por tipo de café

2019-2025



ASOEXPORT  
ASOCIACIÓN NACIONAL DE EXPORTADORES DE CAFÉ DE COLOMBIA

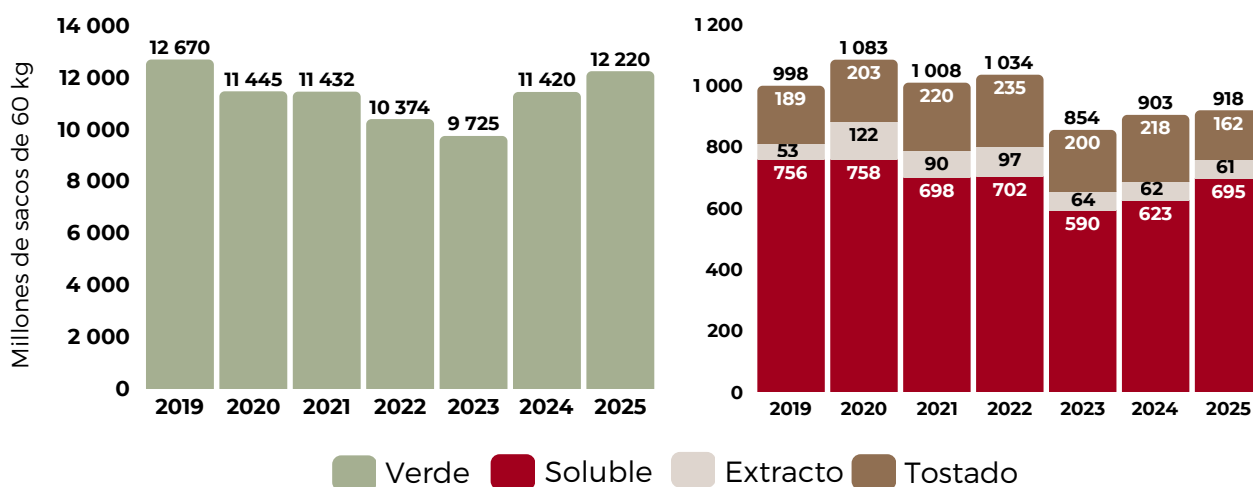
**Gráfico 4.** Participación por tipo de café, 2025



En 2025, se exportaron 918 mil sacos de café industrializado, un 7% en las exportaciones de café totales. De estos, 695 mil sacos corresponden a exportaciones de café soluble (76%), 162 mil sacos a café tostado (18%) y 61 mil sacos a extractos de café (6%).

Por su parte, se exportaron 12,22 millones de sacos de café verde. Dicha cifra representa el 93% de las exportaciones totales de café.

**Gráfico 5.** Exportaciones por tipo de café, 2019 a 2025



Fuente: Elaborado por Asoexport, datos de FNC, DANE y DIAN

**Tabla 1.** Exportaciones por categoría (en miles de sacos de 60kg)

	Café Verde	Café Industrializado	Producto de Colombia
2024	9.170	767	1.082
2025	10.080	784	1.219

Fuente: Elaborado por Asoexport, datos de FNC  
Datos de enero a noviembre

En 2025, las exportaciones de Producto de Colombia (enero - noviembre) representaron un 9,3% del total de las exportaciones, con un crecimiento del 12,7% con respecto al mismo periodo de 2024.

# Exportaciones por puerto

2025



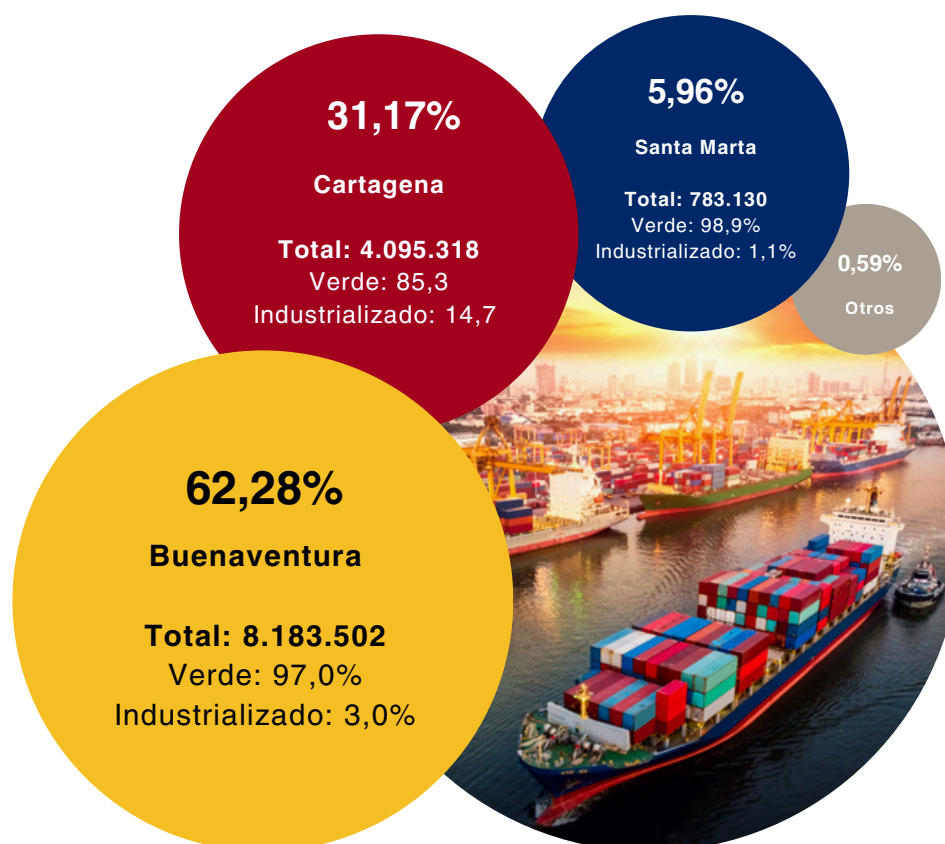
ASOEXPORT  
ASOCIACIÓN NACIONAL DE EXPORTADORES DE CAFÉ DE COLOMBIA

Por las terminales marítimas del país, se movilizó el 99,5% del volumen exportado de café durante el 2025 (13,07 millones de sacos de 60kg). Cartagena es la principal terminal portuaria de salida para el café industrializado, con el 65,6% de las exportaciones de este tipo de café, seguida de Buenaventura (26,7%) e Ipiales (4,82%).

En general la logística cafetera del país en 2025 no tuvo mayores contratiempos relacionados con disponibilidad de contenedores y de espacios en los buques, tal como sucedió en años anteriores. Esto puede ser explicado por una caída importante en las exportaciones de diciembre (-19%) y un mejor trabajo articulado con las líneas navieras y terminales portuarias.

Sin embargo, desde el punto de vista de transporte terrestre las condiciones de seguridad dificultaron la compra y transporte del café, especialmente desde el sur del país: Huila, Cauca, Nariño hacia Buenaventura, corredores en los que se presentaron bloqueos y hurtos de carga.

**Figura 3.** Principales puertos de origen, 2025 (en sacos de 60kg)



Fuente: Elaborado por Asoexport, datos de FNC, DANE y DIAN

# Volumen por exportador 2025



**ASOEXPORT**  
ASOCIACIÓN NACIONAL DE EXPORTADORES DE CAFÉ DE COLOMBIA

En la tabla 2 se presentan los primeros veinte exportadores por volumen exportado, junto con la variación anual (2024 vs. 2025) y la participación en el total de las exportaciones de café.

**Tabla 2.** Principales 20 exportadores de café, 2024 y 2025  
(en miles de sacos de 60kg)

Nombre Exportador	Sacos 2024	Sacos 2025	Variación (%)	Participación 2025 (%)
Federacion Nacional De Cafeteros	2.258.553	2.700.493	19,6%	20,6%
Olam Agro Colombia Sas	956.406	1.129.194	18,1%	8,6%
Sucafina Colombia S.A.S	1.080.446	873.991	-19,1%	6,7%
Carcafe Ltda	910.591	870.492	-4,4%	6,6%
Louis Dreyfus Company Colombia	617.481	817.237	32,4%	6,2%
Racafe & Cia S.C.A.	652.756	815.234	24,9%	6,2%
Condor Specialty Coffee S.A.S	622.559	745.342	19,7%	5,7%
SKN Caribecafe S.A.S.	647.441	695.025	7,3%	5,3%
Sucden Colombia Sas	783.597	673.650	-14,0%	5,1%
Compañía Cafetera La Meseta	369.878	618.228	67,1%	4,7%
A Laumayer Y Compañía Exportadores	292.005	414.010	41,8%	3,2%
Invercafe Cerritos S.A.	189.413	261.652	38,1%	2,0%
Integra Trading Sas	187.998	202.812	7,9%	1,5%
Industria Colombiana De Cafe Sas	316.905	249.542	-21,3%	1,9%
Cofco International Colombia Sas	343.492	183.393	-46,6%	1,4%
Sociedad Exportadora De Cafe (Expocafe)	330.506	99.050	-70,0%	0,8%
Industrias Aliadas S.A.S	64.340	97.691	51,8%	0,7%
Trilladora De Cafe Moreno Sas	67.685	90.754	34,1%	0,7%
Compañía Nacional Del Cafe Sas	135.083	81.626	-39,6%	0,6%
Team Tap S.A.S	74.862	75.555	0,93	0,5%
<b>Total, Nacional</b>	<b>12.322.863</b>	<b>13.138.884</b>	<b>6,6%</b>	<b>100,0%</b>

Fuente: Elaborado por Asoexport, datos de FNC, DANE y DIAN

**88,93%**

de las exportaciones totales de café realizadas en 2025 están concentradas en **20 empresas exportadoras**.

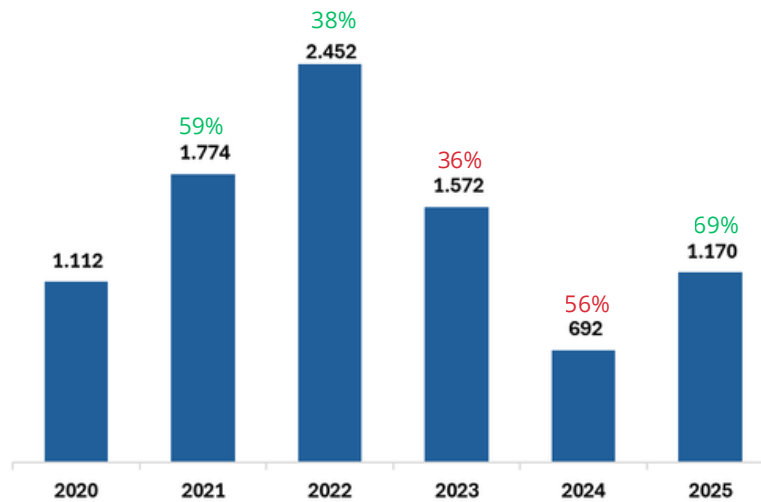
**75%**

Es la **participación de las empresas afiliadas de ASOEXPORT** en las exportaciones totales del país.

# Importaciones de café 2019-2025

Las importaciones de café alcanzaron los 1,17 millones de sacos de 60 kg entre enero y diciembre de 2025, un aumento de 69,1% frente al mismo periodo de 2024. No obstante, el volumen importado sigue siendo menor a los registrados en 2021, 2022 y 2023 (ver el gráfico 6).

**Gráfico 6.** Importaciones de café, (enero - diciembre) 2020 a 2025  
(en miles de sacos de 60kg)



Fuente: Elaborado por Asoexport, datos de DANE y DIAN

**Tabla 3.** Orígenes principales de importaciones  
(en miles de sacos de 60kg)

Origen	2024			2025			Variación
	Verde	Procesado	Total	Verde	Procesado	Total	
Brasil	415.269	13.021	<b>428.369</b>	688.323	37.955	<b>726.278</b>	<b>69,55%</b>
Perú	206.356	66	<b>206.438</b>	263.793	58	<b>263.851</b>	<b>27,81%</b>
Vietnam	2.550	1	<b>4.017</b>	72.665	1.403	<b>74.068</b>	<b>1743,70%</b>
Ecuador	5.859	18.171	<b>26.874</b>	29.312	20.572	<b>49.884</b>	<b>85,62%</b>
Colombia	329	123	<b>1.559</b>	13.942	1.188	<b>15.130</b>	<b>870,42%</b>
México	1.201	6.264	<b>8.105</b>	7.639	3.368	<b>11.008</b>	<b>35,82%</b>
Malasia	0	5.542	<b>5.779</b>	0	6.414	<b>6.414</b>	<b>10,98%</b>
Nicaragua	0	0	-	5.750	0	<b>5.750</b>	-
Alemania	0	0	-	2.461	0	<b>2.461</b>	-
Suiza		1.702	<b>1.702</b>		1.954	<b>1.954</b>	<b>14,79%</b>

Fuente: Elaborado por Asoexport, datos de DANE y DIAN

Entre los principales orígenes de las importaciones de café, Brasil se consolida como el principal origen de café para Colombia con un 62% de participación, seguido de Perú (22,5%) y Vietnam (6,3%).

## 90 CUMBRE CAFETERA - 5 y 6 de noviembre, Hotel Hyatt Cartagena

Asoexport organizará la 90.<sup>a</sup> **Cumbre Cafetera los días 5 y 6 de noviembre de 2026** en el Hotel Hyatt de Cartagena. La agenda académica de esta edición reunirá a expertos en economía internacional, logística, sostenibilidad, producción y comercialización, entre otros temas estratégicos para la actualidad del sector.



## FORMACIÓN ASOEXPORT

En 2026 Asoexport continúa fortaleciendo esfuerzos para capacitar a sus exportadores afiliados en estrategias de negocio y en las más recientes novedades del sector cafetero. A través de seminarios virtuales, cursos y talleres la Asociación busca capacitar a sus miembros de herramientas prácticas para enfrentar los retos del mercado global, identificar oportunidades y optimizar su competitividad.

