

Café en cifras

Oficina del Asesor del Gobierno en Asuntos Cafeteros

Hacienda

Agosto de 2023

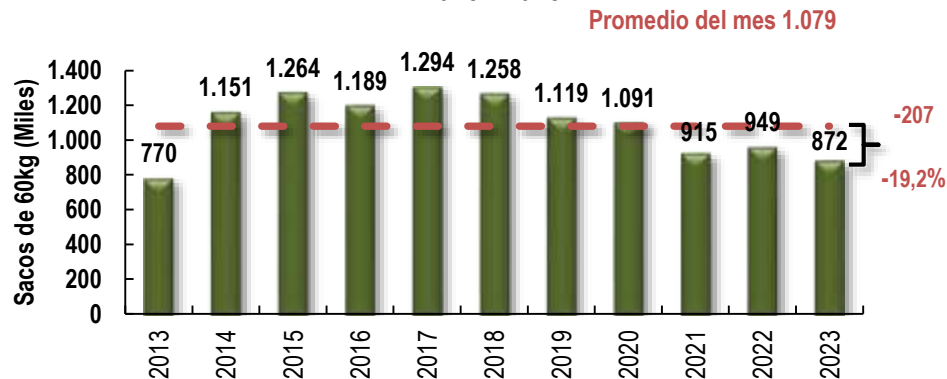
En cuanto a la producción...

- La producción del mes llegó a **872 mil sacos**, decreciendo 8,1% frente a lo registrado en agosto de 2022 (949 mil sacos).
- La producción acumulada **12 meses** se situó en 10.602 miles de sacos (12,1% inferior a los 12.058 miles de sacos alcanzados al cierre de agosto de 2022).
- En lo que va corrido del año **2023** (ene-ago se han producido un total de 6.839 miles de sacos, un 6,6% inferior al mismo periodo del año anterior).
- El valor de la cosecha corriente acumulado **12 meses a agosto de 2023** ascendió a **COP 12,39 billones**.

En cuanto a las exportaciones...

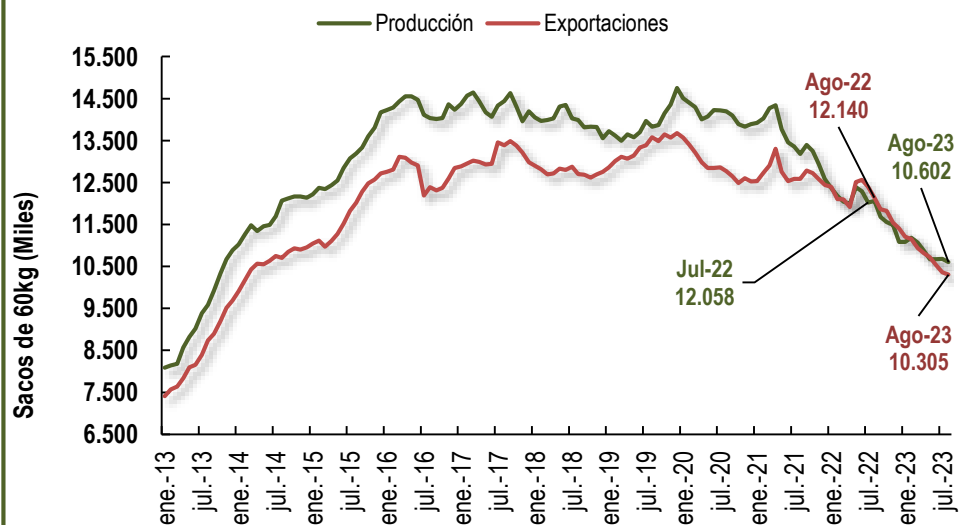
- Las exportaciones de agosto de **2023** fueron de **814 mil sacos**, **6,7% inferiores** a las registradas en el mismo mes de 2022 (872 mil sacos).
- Las exportaciones acumuladas **12 meses** se ubicaron en 10.305 miles de sacos, **15,1% inferiores** al acumulado hasta agosto de 2022 de 12.140 miles de sacos.
- El valor estimado de las exportaciones en agosto de **2023** es de **US\$201,94 millones**, **27,8% inferior** al valor en agosto del año anterior.
- El valor de las exportaciones acumulado **12 meses a agosto de 2023** se calcula en **US\$3.034 millones**.

Producción nacional histórica de café mes de agosto 2013 - 2023



Fuente: FNC.

Producción vs. Exportaciones - Acumulado 12 meses 2013 - 2023



Fuente: FNC.

Café en cifras

Oficina del Asesor del Gobierno en Asuntos Cafeteros

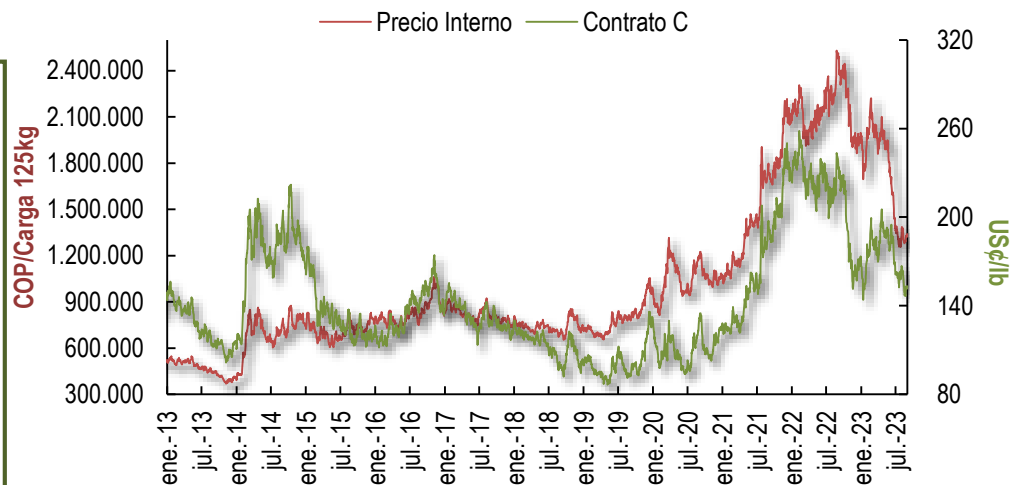
Hacienda

Agosto de 2023

En cuanto a los precios...

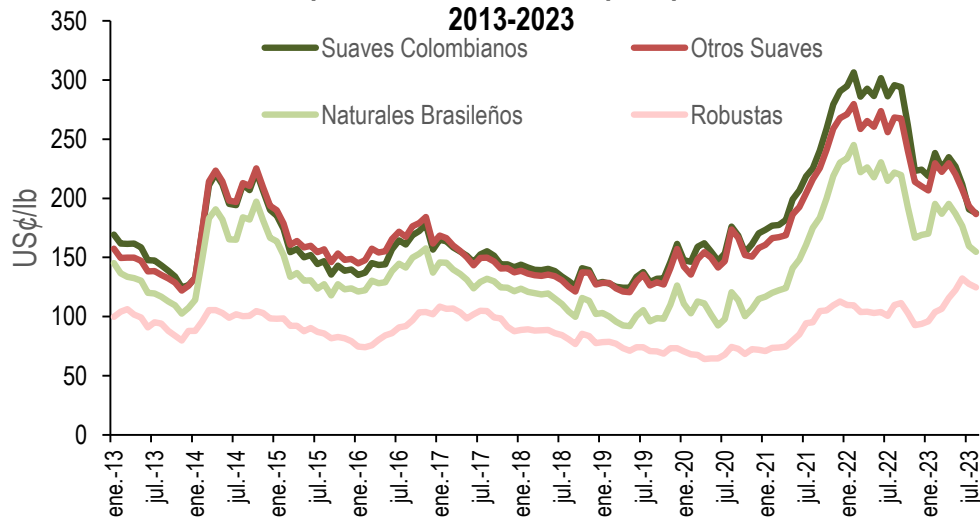
- El **precio del café en el mercado de futuros** mostró un comportamiento decreciente durante el mes. Así, agosto inició en US¢164,55/lb, y cerró en US¢154,50/lb, cuyo precio mínimo alcanzado fue US¢146,60/lb, mientras que el precio máximo fue de US¢166,95/lb.
- El **precio del café suave colombiano** mostró un comportamiento decreciente. Inicio agosto en US¢196,62/lb y cerró en US¢186,06/lb
- El **diferencial promedio FOB (puerto de embarque)** fue de US¢23,25/lb, presentando un comportamiento creciente durante el mes, que abrió en US¢21,00/lb y cerró en US¢24,00/lb.
- El **precio interno base de compra** fue en promedio de \$1.322.957 por carga de 125 kilogramos, frente a los \$ 1.317.450 que se pagaban en julio. Lo anterior representa un aumento de 0,4%.

Café de Colombia - Precio Interno vs. Internacional



Fuente: FNC: ICE

Precio promedio mensual OIC por tipo de café 2013-2023



Fuente: OIC