

Café en cifras

Oficina del Asesor del Gobierno en Asuntos Cafeteros



El emprendimiento
es de todos

Minhacienda

Julio de 2022

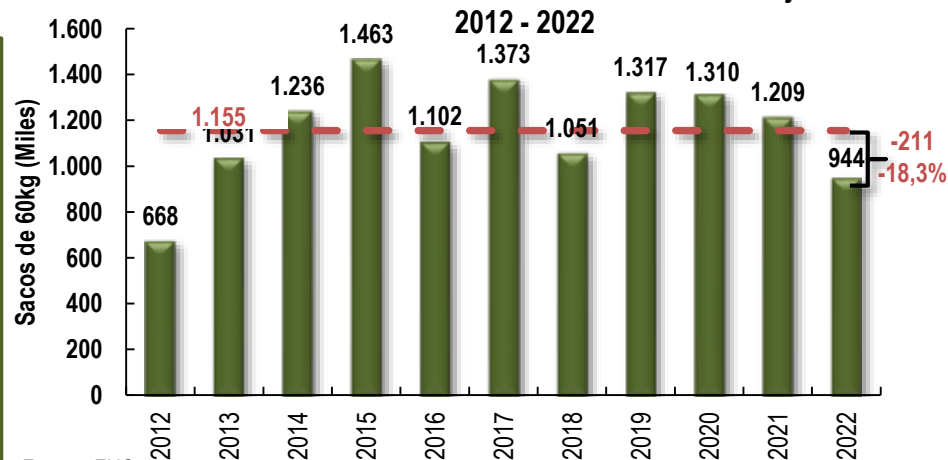
En cuanto a la producción...

- La **producción** del mes llegó a **944 mil sacos**, cayendo 21,9% frente a lo registrado en julio de 2021 (1.209 mil sacos).
- La **producción acumulada 12 meses** se situó en 12.024 miles de sacos (10,0% inferior a los 13.356 miles de sacos alcanzados al cierre de julio de 2021).
- En lo que va corrido del año **2022** (ene-jul) se han producido un total de 6.372 miles de sacos, un 8,0% inferior al mismo periodo del año anterior.
- El **valor de la cosecha corriente acumulado 12 meses a julio de 2022** ascendió a **COP 13,86 billones**.

En cuanto a las exportaciones...

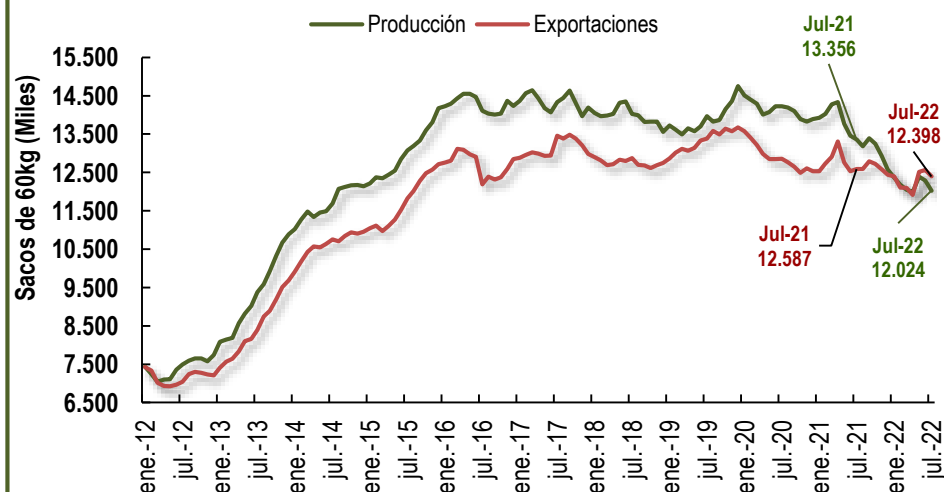
- Las exportaciones a **julio de 2022** fueron de **1.020 mil sacos, 13,9% inferiores** a las registradas en el mismo mes de 2021 (1.184 mil sacos).
- Las **exportaciones acumuladas 12 meses** ascendieron a 12.398 miles de sacos, 1,5% inferiores al acumulado hasta julio de 2021 de 12.587 miles de sacos.
- El **valor estimado de las exportaciones en julio de 2022** es de US\$385,97 millones, 32,9% superior al valor en julio del año anterior.
- El **valor de las exportaciones acumulado 12 meses a julio de 2022** se calcula en US\$3.640 millones.

Producción nacional histórica de café mes de julio



Fuente: FNC.

Producción vs. Exportaciones - Acumulado 12 meses 2012 - 2022



Café en cifras

Oficina del Asesor del Gobierno en Asuntos Cafeteros



El emprendimiento
es de todos

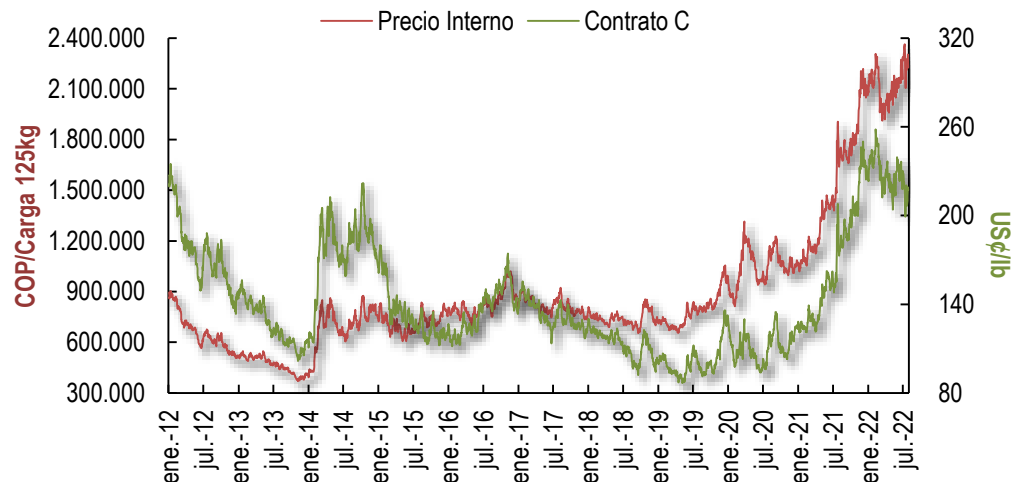
Minhacienda

Julio de 2022

En cuanto a los precios...

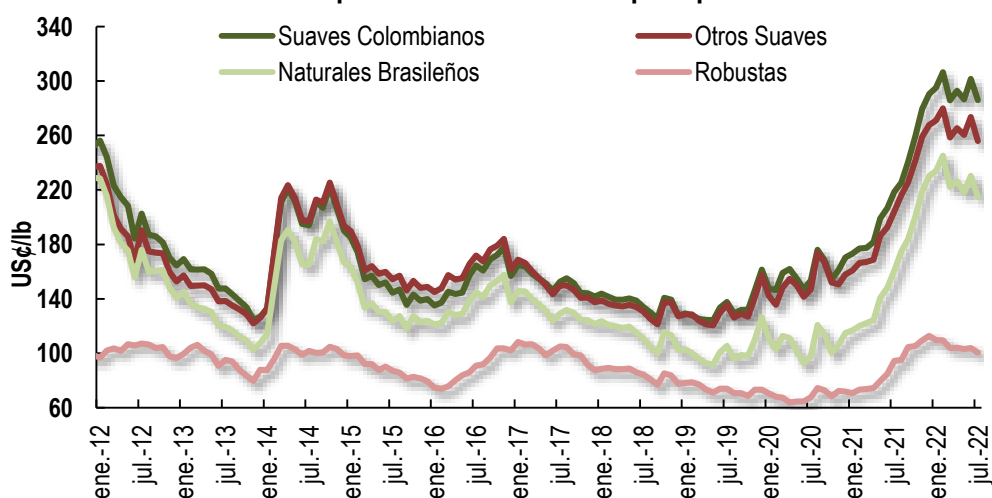
- El **precio del café en el mercado de futuros** mostró un comportamiento decreciente durante el mes. Así, julio inició en US¢228,45/lb, y cerró en US¢217,20/lb, cuyo precio mínimo alcanzado fue US¢199,20/lb, mientras que el precio máximo fue el inicial.
- El **precio del café suave colombiano** mostró un comportamiento descendente. Inició julio en US¢296,55/lb y cerró en US¢287,76/lb.
- El **diferencial promedio FOB (puerto de embarque)** fue de US¢79,75/lb, presentando un comportamiento decreciente durante el mes, que abrió en US¢80,00/lb y cerró en US¢78,00/lb.
- El **precio interno base de compra** fue en promedio de \$2.258.905 por carga de 125 kilogramos, frente a los \$ 2.176.864 que se pagaban en junio. Lo anterior representa un aumento de 3,8%.

Café de Colombia - Precio Interno vs. Internacional



Fuente: FNC; ICE

Precio promedio mensual OIC por tipo de café



Fuente: OIC.