

Café en cifras

Oficina del Asesor del Gobierno en Asuntos Cafeteros



El emprendimiento es de todos

Minhacienda

Agosto de 2021

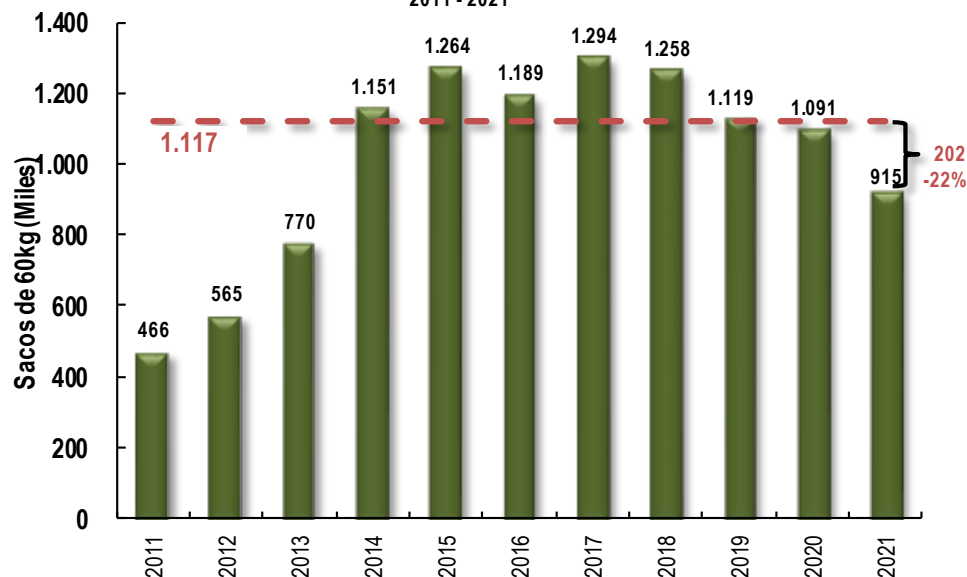
En cuanto a la producción...

- La Federación Nacional de Cafeteros, hasta el mes de agosto entregó el dato de producción consolidada en lo que va corrido del año, por tal motivo, el dato de producción para los meses de **mayo y junio** debido a los bloqueos en las vías que se presentan en el país son provisionales.
- La **producción del mes de Agosto** llegó a **915 mil sacos**, 16,1% menos frente a 1,1 millón de sacos registrado en agosto de 2020.
- La **producción acumulada año corrido (ene-ago)** se ubicó en 7.840 miles de sacos (8,3% inferior a los 8.550 miles de sacos producidos en el mismo periodo de 2020)
- Hasta **Agosto**, la **producción acumulada 12 meses** se situó en 13.180 miles de sacos (7,1% inferior a los 14.193 miles de sacos alcanzados al cierre de Agosto de 2020).
- El **valor de la cosecha corriente acumulado 12 meses a agosto de 2021** ascendió a **COP 8,13 billones**.

En cuanto a las exportaciones...

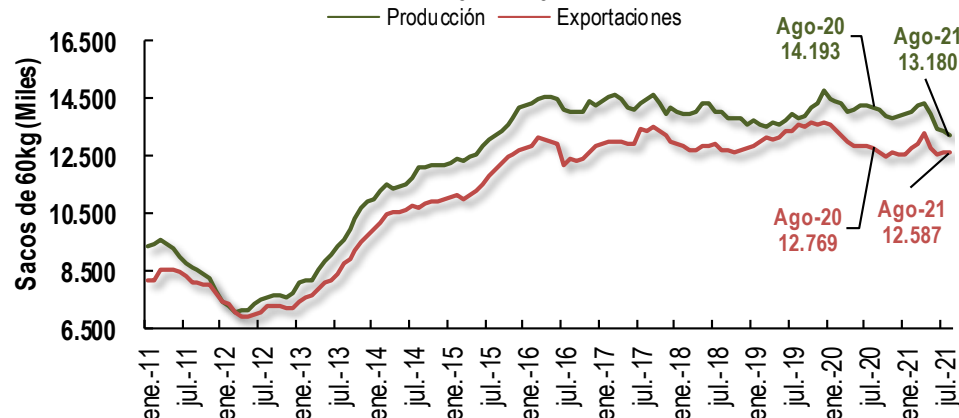
- Las exportaciones a **Agosto de 2021** fueron de **1.132 mil sacos**, cifra que no generó mayores modificaciones frente a los 1.131 mil registradas en el mismo mes de 2020.
- Las **exportaciones acumuladas año corrido (ene-ago)** fueron de 8.061 miles de sacos (0,76% superior a los 8.000 miles de sacos registrados en igual periodo de 2020).
- Las **exportaciones acumuladas 12 meses** ascendieron a 12.587 miles de sacos, 1,4% inferior al acumulado hasta julio de 2020 de 12.769 miles de sacos.
- El **valor estimado de las exportaciones en agosto de 2021** es de **US\$337,51 millones**, 45,2% superior al valor en agosto del año anterior.
- El **valor de las exportaciones acumulado 12 meses al mes de agosto de 2021** se calcula en **US\$2.963 millones**.

Producción nacional histórica de café mes de Agosto 2011 - 2021



Fuente: FNC.

Producción vs. Exportaciones - Acumulado 12 meses 2011 - 2021



Fuente: FNC.

Café en cifras

Oficina del Asesor del Gobierno en Asuntos Cafeteros



El emprendimiento
es de todos

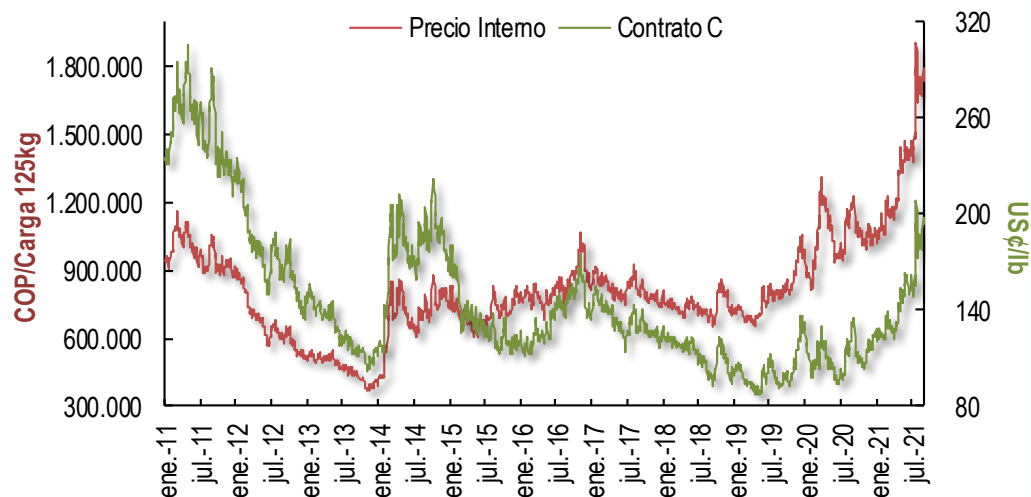
Minhacienda

Agosto de 2021

En cuanto a los precios...

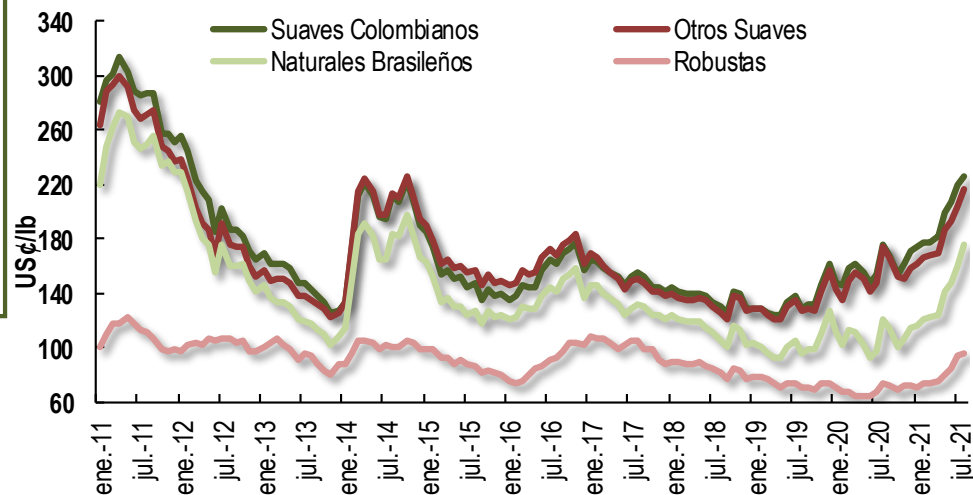
- El **precio del café en el mercado de futuros** mostró una tendencia creciente durante el mes. De esta manera; agosto inició en US¢172,80/lb, y cerró en US¢193,45/lb, cuyo precio mínimo alcanzado fue US¢172,80/lb, mientras que el precio máximo fue US¢197,40/lb
- El **precio del café suave colombiano** mostró un comportamiento ascendente. Inició Agosto en US¢215,46/lb y cerró en US¢232,94lb.
- El **diferencial promedio FOB (puerto de embarque)** fue de US¢51,75/lb, presentando un comportamiento creciente durante el mes, que abrió en US¢51,00/lb y cerró en US¢52,00/lb.
- El **precio interno base de compra** fue en promedio de \$1.704.364 por carga de 125 kilogramos, frente a los \$1.570.455 que se pagaban en julio. Lo anterior representa un aumento del 8,5%.

Café de Colombia - Precio Interno vs. Internacional



Fuente: FNC; ICE

Precio promedio mensual OIC por tipo de café



Fuente: OIC.