

Café en cifras

Oficina del Asesor del Gobierno en Asuntos Cafeteros



El emprendimiento
es de todos

Minhacienda

Mayo de 2019

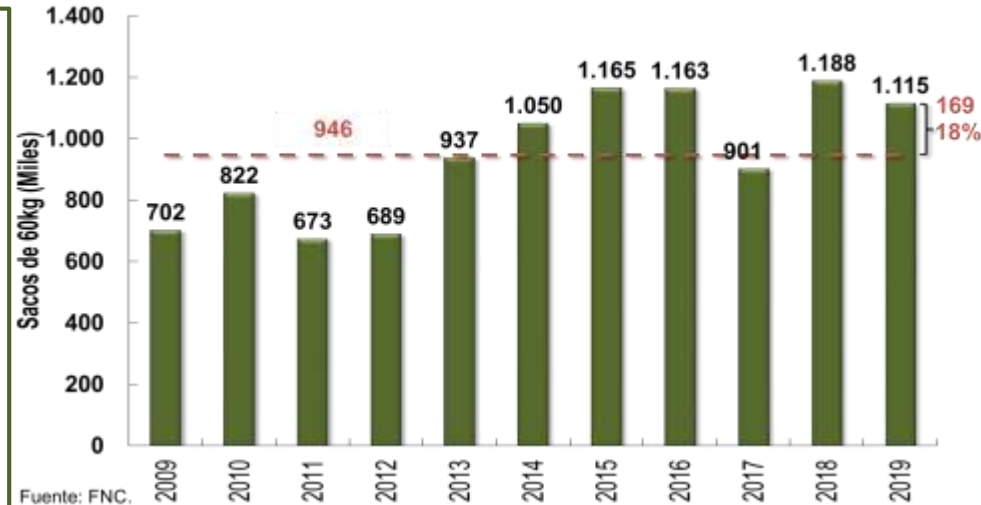
En cuanto a la producción...

- La **producción** del mes llegó a **1.115 mil sacos**, cayendo 6,1% frente a lo registrado en mayo de 2018 (1.188 mil sacos). Además, se ubicó 17,9% por encima del nivel promedio desde 2009 (946 mil sacos).
- La **producción acumulada 12 meses** se situó en 13.577 miles de sacos (5,1% inferior a los 14.313 miles de sacos alcanzados al cierre de mayo de 2018).
- El **valor de la cosecha corriente acumulado 12 meses a mayo de 2019** ascendió a **COP 6,15 billones**.

En cuanto a las exportaciones...

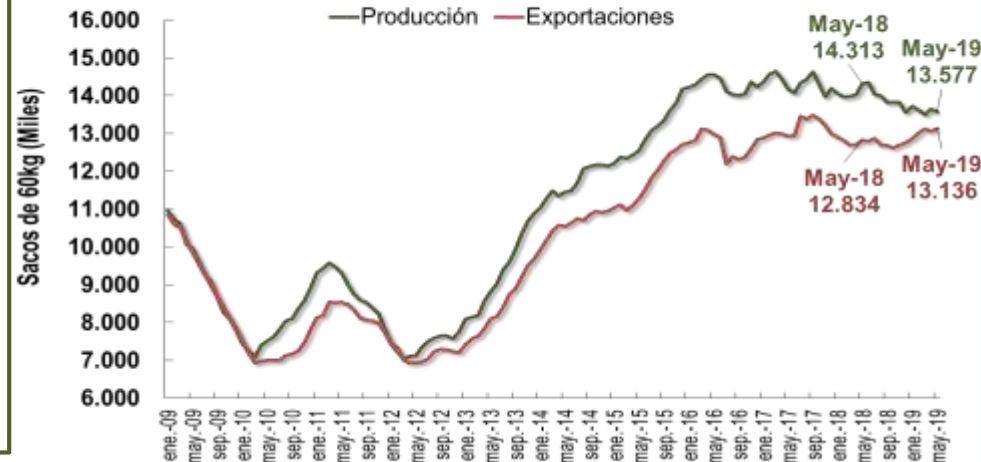
- Las exportaciones a **mayo de 2019** presentaron un comportamiento creciente. Así, las exportaciones fueron de **1.023 mil sacos**, **7,6% superiores** a las registradas en el mismo mes de 2018 (951 mil sacos).
- Las **exportaciones acumuladas 12 meses** ascendieron a **13.136 miles de sacos**, 2,4% superiores al acumulado hasta mayo de 2018 de 12.834 miles de sacos.
- El **valor estimado de las exportaciones en mayo de 2019** es de **US\$168,34 millones**, 11% inferior al valor en mayo del año anterior.
- El **valor de las exportaciones acumulado 12 meses a mayo de 2019** se calcula en **US\$2.548 millones**.

Producción nacional histórica de café mes de mayo 2009 - 2019



Fuente: FNC.

Producción vs. Exportaciones - Acumulado 12 meses 2009 - 2019



Fuente: FNC.

Café en cifras

Oficina del Asesor del Gobierno en Asuntos Cafeteros



El emprendimiento
es de todos

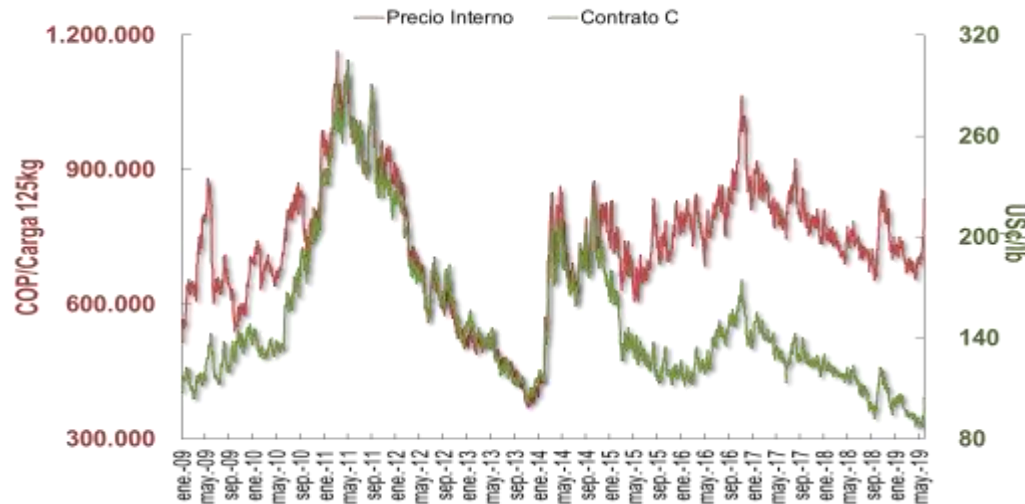
Minhacienda

Mayo de 2019

En cuanto a los precios...

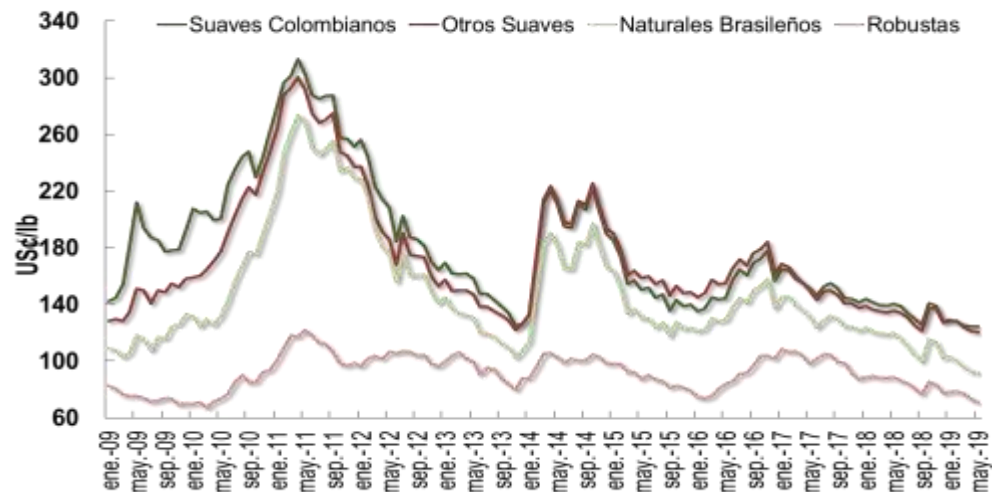
- El **precio del café en el mercado de futuros** mostró un comportamiento alcista durante el mes. Así, mayo inició en US¢89,80/lb, y cerró en US¢104,60/lb, cuyo precio mínimo alcanzado fue US¢86,65/lb, mientras que el precio máximo fue el de cierre.
- El **precio del café suave colombiano** mostró un comportamiento ascendente. Inició mayo en US¢122,27/lb y cerró en US¢137,55/lb.
- El **diferencial promedio FOB (puerto de embarque)** fue de US¢27,98/lb, presentando un comportamiento bajista durante el mes, que abrió en US¢28,00/lb y cerró en US¢27,00/lb.
- El **precio interno base de compra** fue en promedio de \$728.609 por carga de 125 kilogramos, frente a los \$680.810 que se pagaban en abril. Lo anterior representa un aumento de 7,0%.

Café de Colombia - Precio Interno vs. Internacional



Fuente: FNC; ICE

Precio promedio mensual OIC por tipo de café



Fuente: OIC.